

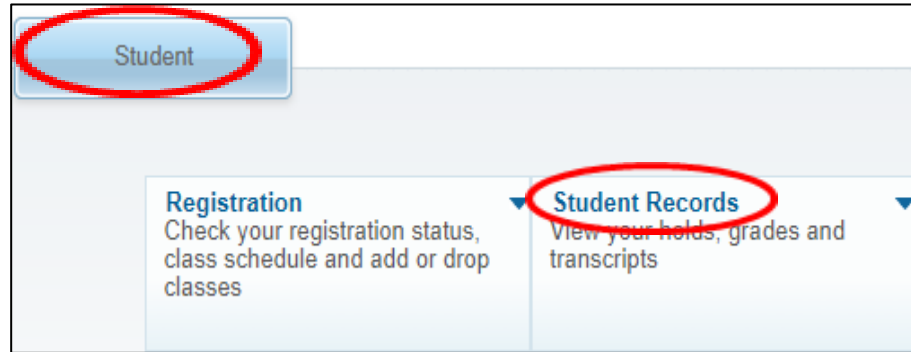
## قسم الإرشاد الأكاديمي

### خطوات تصفح الخطة الدراسية

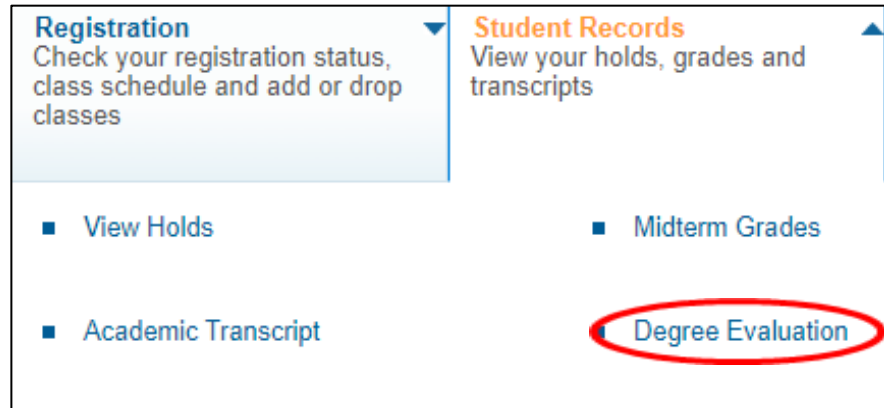
تتيح الخطة الدراسية للطالبة التعرف على المقررات المطلوب دراستها حسب مساره الأكاديمي، كما تيسر على الطالبة معرفة متطلبات المقررات الأخرى، ومتابعة عدد الساعات المكتسبة، ومعرفة المعدل التراكمي والمقررات المتبقية للطالبة قبل تخرجه.

للاطلاع على الخطة الدراسية عليك اتباع الخطوات التالية:

1. ادخل على صفحة الخدمة الذاتية لنظام البانر، واضغط على خيار الطالب (Student) ثم اضغط على سجل الطالب (Student Records)



2. اضغط على خيار تقييم الدرجة الأكاديمية (Degree Evaluation)

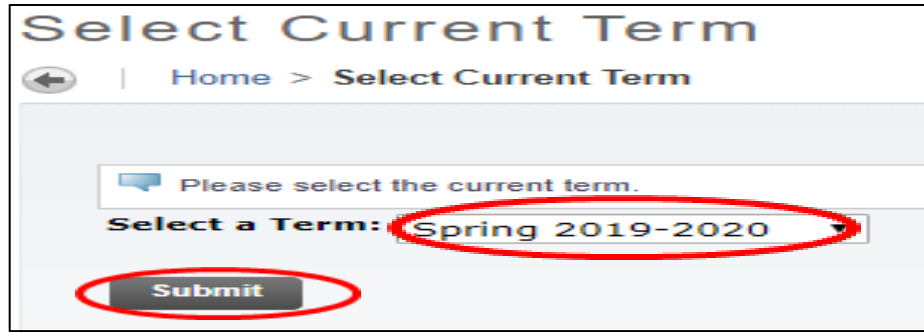


المُرشد الأكاديمي حريص على مساعدتك فلا تتردد في استشارته

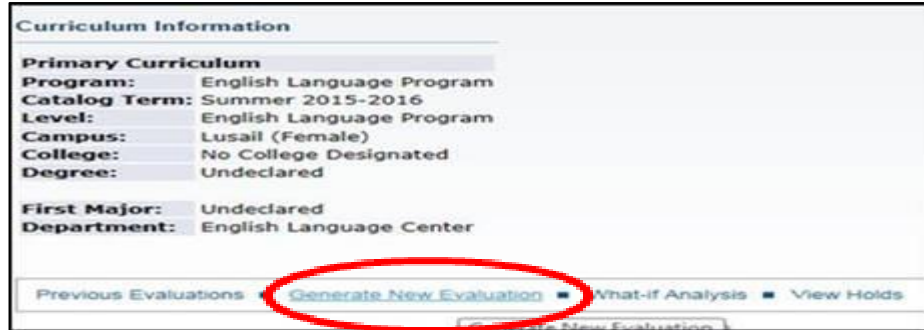
مع الشكر  
قسم الإرشاد الأكاديمي

## قسم الإرشاد الأكاديمي

3. اختر الفصل الدراسي الحالي



4. اضغط على خيار إنشاء تقييم جديد (Generate New Evaluation)



5. ظلل الدائرة التي بجانب تخصصك ثم اضغط على الفصل الدراسي الحالي، واختر إنشاء تقييم (Generate Request)



المُرشد الأكاديمي حريص على مساعدتك فلا تتردد في استشارته

مع الشكر  
قسم الإرشاد الأكاديمي