

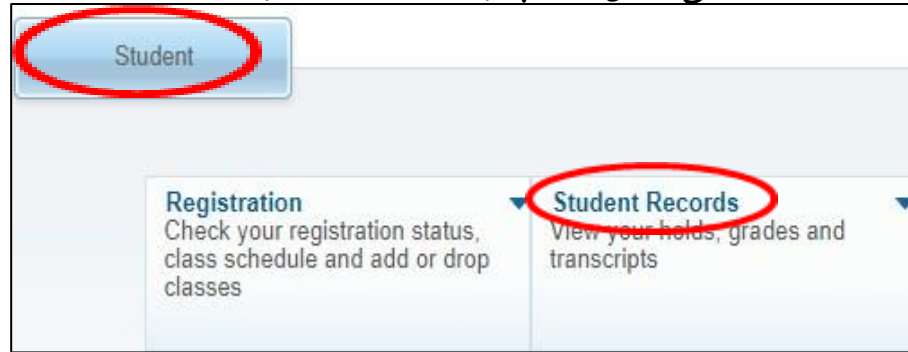
## قسم الإرشاد الأكاديمي

### خطوات تصفح الخطة الدراسية

تتيح الخطة الدراسية للطالب/ة التعرف على المقررات المطلوب دراستها حسب المسار الأكاديمي، كم تيسر على الطالب/ة معرفة متطلبات المقررات الأخرى، ومتابعة عدد الساعات المكتسبة، ومعرفة المعدل التراكمي والمقررات المتبقية للطالب/ة قبل التخرج.  
للاطلاع على الخطة الدراسية عليك اتباع الخطوات التالية:

1. ادخل على صفحة الخدمة الذاتية لنظام الواحة (بانر) ، واضغط على خيار الطالب (Student) ثم

اضغط على سجل الطالب (Student Records)



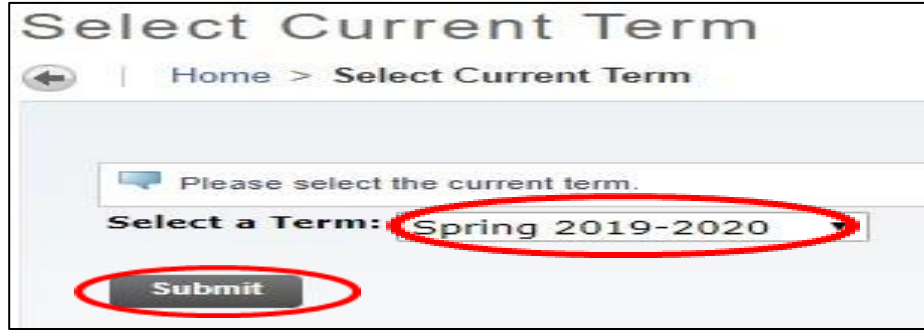
2. اضغط على خيار تقييم الدرجة الأكاديمية (Degree Evaluation)



المرشد الأكاديمي حريص على مساعدتك فلا تتردد في استشارته

## قسم الإرشاد الأكاديمي

3. اختر الفصل الدراسي الحالي



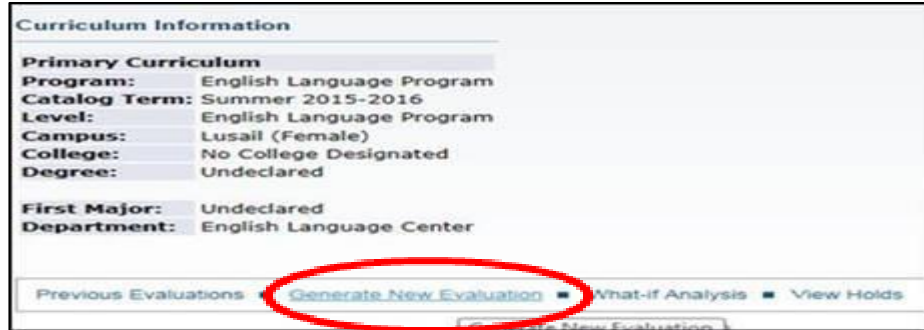
Select Current Term

Home > Select Current Term

Please select the current term.

Select a Term: Spring 2019-2020

Submit



Curriculum Information

Primary Curriculum

Program: English Language Program  
Catalog Term: Summer 2015-2016  
Level: English Language Program  
Campus: Lusail (Female)  
College: No College Designated  
Degree: Undeclared

First Major: Undeclared  
Department: English Language Center

Previous Evaluations Generate New Evaluation What-if Analysis View Holds

5. اضغط على خيار إنشاء تقييم جديد (Generate New Evaluation)



To generate a new evaluation, select a program, degree, and major.

Program: English Language Program  
Degree: Undeclared  
Major: Undeclared

Term: Summer 2014-2015

Generate Request

المُرشد الأكاديمي حريص على مساعدتك فلا تتردد في استشارته

مع الشكر  
قسم الإرشاد الأكاديمي

